

## VODOVODNA NAPELJAVA

- Vodovodno napeljavo za toplo in hladno vodo napeljemo klasično iz zida na višini 45 cm in v razdalji 20 - 30 cm
- Vodovodno napeljavo zaključimo s priloženima kotnima ventiloma 1/2" - 3/8" (slika 1 in slika 7).
- Obvezno je montirati priložene kotne ventile, ker je v njih filter in protipovratni ventil (slika 2).
- Ob zmanjšanem pretoku vode odvijemo čistilna filtra v kotnih ventilih in ju očistimo ali zamenjamo.




Slika 1

## ELEKTRIČNA NAPELJAVA

- Za priključitev senzorske pipe napeljemo od varovalke do ločilnega transformatorja v podometno cev kabel dimenzije 2 x 1,5 mm<sup>2</sup> in ga pritrdimo na priključne sponke v transformatorju (slika 3).
- Od ločilnega transformatorja do pod umivalnika napeljemo v podometno cev kabel 2 x 0,25 mm<sup>2</sup> in ga zvežemo s konektorjem (slika 4).
- Polariteta ni pomembna (slika 5).
- Izpust podometne cevi za kabel pod umivalnikom pustimo približno 10 cm nad sifonsko izlivno cevjo.
- Transformator je lahko nameščen na predvidenem mestu podometno ali nadometno.
- Po standardih je potrebno vgraditi v razdelilni omarici pred transformatorjem varovalni element (6A).



Slika 2



Slika 3

## NAMESTITEV IN PRIKLJUČITEV ARMATURE




Slika 6




Slika 7

- Izliv pritrdimo na umivalnik s priloženimi vijaki (slika 6).
- Cevi iz armature povežemo na kotne ventile (slika 1).
- **Priklop izvede izvajalec sam.**



Slika 4



Slika 5

ZGORNJE DUPLJE 51, 4203 DUPLJE, SLOVENIJA

Tel.: +386 (0)4 25 777 50, Fax: +386 (0)4 25 716 50

E-mail: vs-group@siol.net, krn-vs@siol.net

Internet: <http://www.krn-sp.si>

Proizvodnja: VS Sašo Vilfan s.p.  
+386 (0)40 71 62 62

Prodaja: KRN, Aleš Štefe s.p.  
+386 (0)40 618 756

**VS - GROUP**